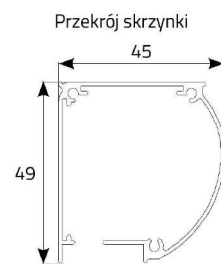


MOSKITERA ROLOWANA POZIOMA DRZWIOWA PODWÓJNA CENNIK NETTO

OPIS PRODUKTU:

- kasety moskitiery wykonane z aluminium ekstrudowanego o wysokości 49 mm
- prowadnice aluminiowe proste o szerokości 32 mm (opcja za dopłatą: z odsadzeniem)
- wałek z systemem sprężynowym
- siatka wykonana z włókna szklanego dostępna wyłącznie w kolorze **szarym, czarnym**
- mocowanie siatki w punkcie wspólnym: część stała - rygiel, część ruchoma - taśma magnetyczna
- elementy wykonane z PCV dostępne wyłącznie w kolorze **białym, brązowym lub czarnym**
- max. całkowite wymiary moskitiery:
 - szerokość 3000 mm, wysokość: 2400 mm, powierzchnia: 5,8 m²



| wys/szer | 1000 | 1100 | 1200 | 1300 | 1400 | 1500 | 1600 | 1700 | 1800 | 1900 | 2000 | 2100 | 2200 | 2300 | 2400 | 2500 | 2600 | 2700 | 2800 | 2900 | 3000 |
|----------|------|------|------|------|------|------|------|------|------|------|------|------|------|------|------|------|------|------|------|------|------|
| 1000 | 431 | 437 | 442 | 448 | 453 | 460 | 464 | 470 | 474 | 479 | 483 | 489 | 497 | 502 | 507 | 533 | 538 | 543 | 548 | 555 | 559 |
| 1100 | 452 | 459 | 463 | 469 | 473 | 478 | 482 | 489 | 496 | 502 | 506 | 511 | 515 | 521 | 526 | 556 | 560 | 565 | 570 | 578 | 583 |
| 1200 | 473 | 477 | 481 | 486 | 494 | 501 | 505 | 510 | 514 | 520 | 525 | 532 | 537 | 542 | 546 | 579 | 584 | 589 | 593 | 598 | 602 |
| 1300 | 494 | 500 | 505 | 509 | 514 | 519 | 525 | 531 | 535 | 541 | 545 | 553 | 557 | 562 | 567 | 599 | 603 | 612 | 618 | 622 | 627 |
| 1400 | 513 | 518 | 524 | 529 | 535 | 540 | 545 | 552 | 557 | 561 | 567 | 571 | 579 | 584 | 589 | 623 | 628 | 632 | 639 | 643 | 649 |
| 1500 | 535 | 540 | 545 | 552 | 557 | 561 | 567 | 571 | 579 | 584 | 589 | 593 | 598 | 602 | 611 | 646 | 651 | 656 | 662 | 669 | 674 |
| 1600 | 556 | 561 | 565 | 571 | 578 | 584 | 588 | 592 | 597 | 601 | 610 | 614 | 621 | 625 | 630 | 670 | 675 | 679 | 685 | 689 | 697 |
| 1700 | 575 | 583 | 587 | 592 | 596 | 601 | 609 | 614 | 620 | 625 | 629 | 634 | 640 | 644 | 650 | 690 | 698 | 703 | 708 | 712 | 717 |
| 1800 | 595 | 600 | 604 | 613 | 619 | 624 | 628 | 633 | 639 | 644 | 649 | 655 | 660 | 668 | 672 | 713 | 718 | 726 | 731 | 736 | 741 |
| 1900 | 619 | 623 | 628 | 632 | 638 | 643 | 648 | 653 | 659 | 664 | 671 | 676 | 680 | 686 | 690 | 737 | 743 | 747 | 753 | 758 | 764 |
| 2000 | 639 | 643 | 649 | 653 | 660 | 667 | 672 | 676 | 681 | 686 | 691 | 698 | 703 | 708 | 712 | 760 | 766 | 770 | 776 | 782 | 789 |
| 2100 | 659 | 663 | 671 | 675 | 680 | 685 | 690 | 697 | 703 | 707 | 712 | 716 | 725 | 729 | 734 | 783 | 790 | 794 | 798 | 804 | 809 |
| 2200 | 679 | 685 | 689 | 694 | 702 | 706 | 711 | 715 | 721 | 728 | 733 | 738 | 744 | 748 | 755 | 806 | 810 | 817 | 821 | 826 | 831 |
| 2300 | 701 | 706 | 710 | 715 | 719 | 728 | 732 | 738 | 743 | 747 | 753 | 758 | 764 | 768 | 774 | 828 | 832 | 839 | 845 | 850 | 855 |
| 2400 | 718 | 727 | 731 | 737 | 741 | 747 | 752 | 758 | 762 | 768 | 772 | 779 | 786 | 791 | 795 | 851 | 856 | 861 | 866 | 873 | 877 |

brak gwarancji →

DOSTĘPNE KOLORY

SKRZYNEK, PROWADNIC, LISTEW DOLNYCH

| standard | RAL | okleiny (dopłata) | renolit |
|-----------------|------|-------------------|--------------|
| biały | 9003 | złoty dąb | 2178001 |
| brąz | 8017 | urzechl | 2178007 |
| antracyt | 7016 | winchester | 49240 (cova) |
| bazaltowy szary | 7012 | | |

malowanie (dopłata)

Uwaga:
z wyłączeniem kolorów perłowych, metalizowanych, fluorescencyjnych

dowolny RAL


SIATKI

szary
czarny*
* zgrzew w kolorze szarym

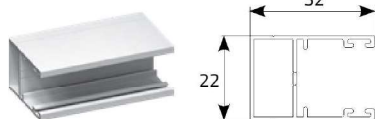
ELEMENTY PCV

biały
brąz
czarny**

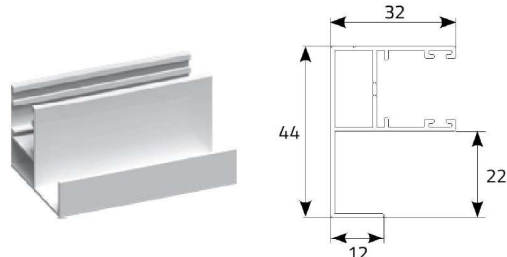
** standardowo stosowane w przypadku moskitier w kolorze antracyt lub lakierowanych na kolor RAL




prowadnica prosta



prowadnica z odsadzeniem (opcja za dopłatą)

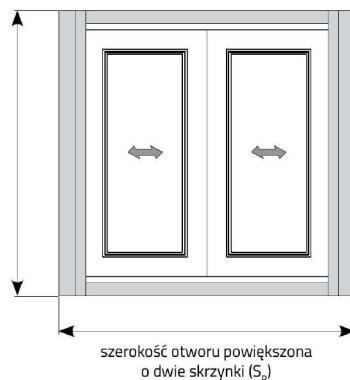


 Rolka prowadząca stosowana wyłącznie w części ruchomej moskitiery.

ELEMENTY DODATKOWE

| Nazwa artykułu (dopłata) | Jm. | Cena | Uwagi |
|--------------------------------|------|------|--|
| Malowanie profili na kolor RAL | | 40% | malowanie nie obejmuje elementów z tworzywa sztucznego |
| Okleiny profili | | 45% | |
| Prowadnice z odsadzeniem | | 5% | |
| Spawalnicz | szt. | 21 | |

TYP MONTAŻU / POMIAR:



S - szerokość otworu
S_R - szerokość zamówieniowa
W - wysokość otworu
W_R - wysokość zamówieniowa
R - rozmiar skrzynki

wymiar całkowity
S_R = S + 2 x 49 mm
W_R = W + 2 x 32 mm

klamka PCV

